



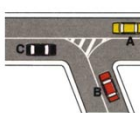










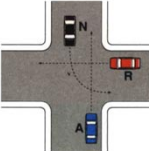
Patente Richiesta: B	Domande: 30, Risposte Esatte: 26, Risposte Errate: 4, Esito Esame: RESPINTO
----------------------	---

 	<p>1) Il pannello integrativo raffigurato indica la larghezza di una strada</p>	<input checked="" type="checkbox"/> <input checked="" type="checkbox"/>
	<p>2) Quando, giunti in prossimità di un incrocio, ci accorgiamo di aver sbagliato la corsia di preselezione non ci dobbiamo arrestare bruscamente, per evitare tamponamenti e confusione nella circolazione</p>	<input checked="" type="checkbox"/> <input checked="" type="checkbox"/>
	<p>3) La fermata è vietata in prossimità e in corrispondenza di segnali semaforici in modo da occultarne la vista</p>	<input checked="" type="checkbox"/> <input checked="" type="checkbox"/>
	<p>4) Le cinture di sicurezza devono essere di tipo omologato e mantenute sempre efficienti</p>	<input checked="" type="checkbox"/> <input checked="" type="checkbox"/>
	<p>5) Soccorrere subito un ferito della strada può evitare che subisca ulteriori danni fisici</p>	<input checked="" type="checkbox"/> <input checked="" type="checkbox"/>
	<p>6) Il segnale raffigurato preannuncia un semaforo con disposizione delle luci in verticale</p>	<input checked="" type="checkbox"/> <input checked="" type="checkbox"/>
	<p>7) Il segnale raffigurato preannuncia che la sosta e il parcheggio sono vietati nel senso della freccia</p>	<input checked="" type="checkbox"/> <input checked="" type="checkbox"/>
	<p>8) L'isola di traffico in figura è realizzata con strisce bianche oblique</p>	<input checked="" type="checkbox"/> <input checked="" type="checkbox"/>
	<p>9) Alla guida di un veicolo, in vicinanza di una piazzola di fermata di autobus che trasporta scolari, occorre fare attenzione ai bambini che potrebbero aver iniziato ad attraversare la carreggiata nascosti dall'autobus</p>	<input checked="" type="checkbox"/> <input checked="" type="checkbox"/>
	<p>10) Il segnale raffigurato obbliga a svoltare a sinistra o a proseguire diritto</p>	<input checked="" type="checkbox"/> <input checked="" type="checkbox"/>



Patente Richiesta: B	Domande: 30, Risposte Esatte: 26, Risposte Errate: 4, Esito Esame: RESPINTO	
	<p>11) Il semaforo in figura, con il triangolo giallo acceso, preavvisa lavori in corso</p>	<input type="checkbox"/> <input checked="" type="checkbox"/>
	<p>12) E' obbligatorio ridurre la velocità quando sia difficoltoso l'incrocio con altri veicoli</p>	<input checked="" type="checkbox"/> <input type="checkbox"/>
	<p>13) Durante la marcia per file parallele è consentito cambiare corsia per effettuare manovre di svolta.</p>	<input checked="" type="checkbox"/> <input type="checkbox"/>
	<p>14) In caso di ingombro della carreggiata per avaria del veicolo, il conducente deve sollecitamente rendere libero il transito per il traffico sopraggiungente</p>	<input checked="" type="checkbox"/> <input type="checkbox"/>
	<p>15) Un'autovettura per poter circolare deve avere la polizza assicurativa del tipo "kasko"</p>	<input type="checkbox"/> <input checked="" type="checkbox"/>
	<p>16) Per poter stipulare una polizza assicurativa contro il rischio d'incendio occorre che il veicolo sia munito di apposito meccanismo staccabatteria automatico</p>	<input type="checkbox"/> <input checked="" type="checkbox"/>
	<p>17) Il segnale raffigurato si trova, in genere, negli incroci con scarsa visibilità</p>	<input checked="" type="checkbox"/> <input checked="" type="checkbox"/>
	<p>18) Il segnale raffigurato si trova in vicinanza di un incrocio</p>	<input type="checkbox"/> <input checked="" type="checkbox"/>
	<p>19) Lo spazio di frenatura diventa nove volte maggiore se la velocità si triplica</p>	<input checked="" type="checkbox"/> <input type="checkbox"/>
	<p>20) Il conducente che intende sorpassare deve accertarsi che la larghezza della carreggiata consenta la manovra in condizioni di sicurezza</p>	<input checked="" type="checkbox"/> <input type="checkbox"/>



Patente Richiesta: B	Domande: 30, Risposte Esatte: 26, Risposte Errate: 4, Esito Esame: RESPINTO	
	21) E' consentito l'uso intermittente dei proiettori di profondità (a luce abbagliante) per segnalare al veicolo che precede, sia di giorno che di notte, l'intenzione di sorpassare	<input checked="" type="checkbox"/> <input checked="" type="checkbox"/>
	22) L'alcool può causare uno stato di euforia, con conseguente sottovalutazione del pericolo	<input checked="" type="checkbox"/> <input checked="" type="checkbox"/>
	23) L'A.B.S. non si attiva se gli pneumatici sono usurati	<input checked="" type="checkbox"/> <input checked="" type="checkbox"/>
	24) Il segnale raffigurato, lungo le autostrade, viene posto a distanza maggiore di 150 m	<input checked="" type="checkbox"/> <input checked="" type="checkbox"/>
	25) Il segnale raffigurato consiglia di svoltare a destra alle categorie dei veicoli rappresentati	<input checked="" type="checkbox"/> <input checked="" type="checkbox"/>
	26) La distanza di sicurezza deve essere mantenuta per evitare lo scontro laterale	<input checked="" type="checkbox"/> <input checked="" type="checkbox"/>
	27) Nell'incrocio rappresentato nella figura il veicolo N ha la precedenza rispetto al veicolo R	<input checked="" type="checkbox"/> <input checked="" type="checkbox"/>
	28) Sulle carreggiate, sulle rampe e sugli svincoli di autostrade e strade extraurbane principali è vietato invertire il senso di marcia e attraversare lo spartitraffico, anche all'altezza dei varchi	<input checked="" type="checkbox"/> <input checked="" type="checkbox"/>
	29) L'abbigliamento del motociclista non incide sulla sua visibilità nel traffico	<input checked="" type="checkbox"/> <input checked="" type="checkbox"/>
	30) Per evitare rumori fastidiosi durante le fermate dovute al traffico, occorre mantenere il motore acceso, accelerando ripetutamente	<input checked="" type="checkbox"/> <input checked="" type="checkbox"/>